

等 別：四等考試
類 科：交通技術
科 目：統計學概要
考試時間：1 小時 30 分

座號：_____

※注意：(一)可以使用電子計算器。

(二)不必抄題，作答時請將試題題號及答案依照順序寫在試卷上，於本試題上作答者，不予計分。

(三)本科目除專門名詞或數理公式外，應使用本國文字作答。

一、某 A 先生同時符合長照交通接送服務和復康巴士接送服務資格，此二個交通接送服務是個別獨立作業，根據過去統計資料，訂到長照交通接送服務的機率為 0.6，訂到復康巴士接送服務的機率為 0.4，試求 A 先生：
(1) 可訂到長照交通接送服務或復康巴士接送服務的機率。(2) 連續二次都可訂到長照交通接送服務的機率。(3) 沒訂到長照交通接送服務，也沒訂到復康巴士接送服務的機率。(25 分)

二、某研究應用皮爾森相關係數 (Pearson's correlation coefficient) 探討兩個數值型變數間的關係，該研究分析結果之皮爾森相關係數 (r) 值=0.1。請說明此分析結果之意義，並說明將進行那些統計分析以了解其關係。(25 分)

三、某二個縣市過去上半年中，每個月的道路交通事故死亡率（每十萬人口的死亡人數）如下表所示。假設甲和乙二個縣市交通事故死亡率之變異數相等，在 $\alpha=0.05$ 之顯著水準下，請分析這二個縣市道路交通事故死亡率是否有差異？(25 分)


縣市別	月份					
	1	2	3	4	5	6
甲	14.4	13.0	12.0	11.6	12.5	12.2
乙	12.3	11.8	11.1	12.0	10.2	11.8

四、某地區 A 路口闖紅燈問題嚴重，主管單位欲了解該路口闖紅燈問題與車種關連性進行調查，其結果如下表所示。在 $\alpha=0.05$ 之顯著水準下，請分析汽車與機車闖紅燈之比例是否相同？並以闖紅燈率解釋該路口闖紅燈問題與車種關連性。(25 分)

車種	是否闖紅燈？		
	是	否	合計
機車	250	4,750	5,000
汽車	120	3,880	4,000
合計	370	8,630	9,000

附表一：標準化常態分配機率表

Cumulative probabilities and percentiles of the standard normal distribution



$z(a)$

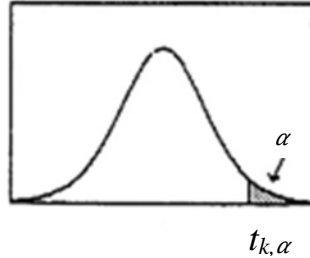
(a) Cumulative probabilities

Entry is area a under the standard normal curve from $-\infty$ to $z(a)$.

z	0.00	0.01	0.02	0.03	0.04	0.05	0.06	0.07	0.08	0.09
0.0	0.5000	0.5040	0.5080	0.5120	0.5160	0.5199	0.5239	0.5279	0.5319	0.5359
0.1	0.5398	0.5438	0.5478	0.5517	0.5557	0.5596	0.5636	0.5675	0.5714	0.5753
0.2	0.5793	0.5832	0.5871	0.5910	0.5948	0.5987	0.6026	0.6064	0.6103	0.6141
0.3	0.6179	0.6217	0.6255	0.6293	0.6331	0.6368	0.6406	0.6443	0.6480	0.6517
0.4	0.6554	0.6591	0.6628	0.6664	0.6700	0.6736	0.6772	0.6808	0.6844	0.6879
0.5	0.6915	0.6950	0.6985	0.7019	0.7054	0.7088	0.7123	0.7157	0.7190	0.7224
0.6	0.7257	0.7291	0.7324	0.7357	0.7389	0.7422	0.7454	0.7486	0.7517	0.7549
0.7	0.7580	0.7611	0.7642	0.7673	0.7704	0.7734	0.7764	0.7794	0.7823	0.7852
0.8	0.7881	0.7910	0.7939	0.7967	0.7995	0.8023	0.8051	0.8078	0.8106	0.8133
0.9	0.8159	0.8186	0.8212	0.8238	0.8264	0.8289	0.8315	0.8340	0.8365	0.8389
1.0	0.8413	0.8438	0.8461	0.8485	0.8508	0.8531	0.8554	0.8577	0.8599	0.8621
1.1	0.8643	0.8665	0.8686	0.8708	0.8729	0.8749	0.8770	0.8790	0.8810	0.8830
1.2	0.8849	0.8869	0.8888	0.8907	0.8925	0.8944	0.8962	0.8980	0.8997	0.9015
1.3	0.9032	0.9049	0.9066	0.9082	0.9099	0.9115	0.9131	0.9147	0.9162	0.9177
1.4	0.9192	0.9207	0.9222	0.9236	0.9251	0.9265	0.9279	0.9292	0.9306	0.9319
1.5	0.9332	0.9345	0.9357	0.9370	0.9382	0.9394	0.9406	0.9418	0.9429	0.9441
1.6	0.9452	0.9463	0.9474	0.9484	0.9495	0.9505	0.9515	0.9525	0.9535	0.9545
1.7	0.9554	0.9564	0.9573	0.9582	0.9591	0.9599	0.9608	0.9616	0.9625	0.9633
1.8	0.9641	0.9649	0.9656	0.9664	0.9671	0.9678	0.9686	0.9693	0.9699	0.9706
1.9	0.9713	0.9719	0.9726	0.9732	0.9738	0.9744	0.9750	0.9756	0.9761	0.9767
2.0	0.9772	0.9778	0.9783	0.9788	0.9793	0.9798	0.9803	0.9808	0.9812	0.9817
2.1	0.9821	0.9826	0.9830	0.9834	0.9838	0.9842	0.9846	0.9850	0.9854	0.9857
2.2	0.9861	0.9864	0.9868	0.9871	0.9875	0.9878	0.9881	0.9884	0.9887	0.9890
2.3	0.9893	0.9896	0.9898	0.9901	0.9904	0.9906	0.9909	0.9911	0.9913	0.9916
2.4	0.9918	0.9920	0.9922	0.9925	0.9927	0.9929	0.9931	0.9932	0.9934	0.9936
2.5	0.9938	0.9940	0.9941	0.9943	0.9945	0.9946	0.9948	0.9949	0.9951	0.9952
2.6	0.9953	0.9955	0.9956	0.9957	0.9959	0.9960	0.9961	0.9962	0.9963	0.9964
2.7	0.9965	0.9966	0.9967	0.9968	0.9969	0.9970	0.9971	0.9972	0.9973	0.9974
2.8	0.9974	0.9975	0.9976	0.9977	0.9977	0.9978	0.9979	0.9979	0.9980	0.9981
2.9	0.9981	0.9982	0.9982	0.9983	0.9984	0.9984	0.9985	0.9985	0.9986	0.9986

附表二：t分配表

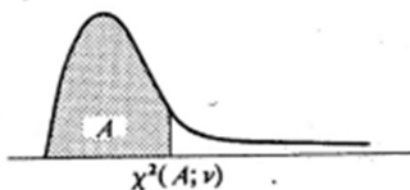
$$P(t_k \geq t_{k,\alpha}) = \alpha$$



自由度	單尾顯著水準						
	0.1	0.05	0.025	0.01	0.005	0.0025	0.001
1	3.0777	6.3138	12.7062	31.8205	63.6567	127.3213	318.3088
2	1.8856	2.9200	4.3027	6.9646	9.9248	14.0890	22.3271
3	1.6377	2.3534	3.1824	4.5407	5.8409	7.4533	10.2145
4	1.5332	2.1318	2.7764	3.7469	4.6041	5.5976	7.1732
5	1.4759	2.0150	2.5706	3.3649	4.0321	4.7733	5.8934
6	1.4398	1.9432	2.4469	3.1427	3.7074	4.3168	5.2076
7	1.4149	1.8946	2.3646	2.9980	3.4995	4.0293	4.7853
8	1.3968	1.8595	2.3060	2.8965	3.3554	3.8325	4.5008
9	1.3830	1.8331	2.2622	2.8214	3.2498	3.6897	4.2968
10	1.3722	1.8125	2.2281	2.7638	3.1693	3.5814	4.1437
11	1.3634	1.7959	2.2010	2.7181	3.1058	3.4966	4.0247
12	1.3562	1.7823	2.1788	2.6810	3.0545	3.4284	3.9296
13	1.3502	1.7709	2.1604	2.6503	3.0123	3.3725	3.8520
14	1.3450	1.7613	2.1448	2.6245	2.9768	3.3257	3.7874
15	1.3406	1.7531	2.1314	2.6025	2.9467	3.2860	3.7328
16	1.3368	1.7459	2.1199	2.5835	2.9208	3.2520	3.6862
17	1.3334	1.7396	2.1098	2.5669	2.8982	3.2224	3.6458
18	1.3304	1.7341	2.1009	2.5524	2.8784	3.1966	3.6105
19	1.3277	1.7291	2.0930	2.5395	2.8609	3.1737	3.5794
20	1.3253	1.7247	2.0860	2.5280	2.8453	3.1534	3.5518
21	1.3232	1.7207	2.0796	2.5176	2.8314	3.1352	3.5272
22	1.3212	1.7171	2.0739	2.5083	2.8188	3.1188	3.5050
23	1.3195	1.7139	2.0687	2.4999	2.8073	3.1040	3.4850
24	1.3178	1.7109	2.0639	2.4922	2.7969	3.0905	3.4668
25	1.3163	1.7081	2.0595	2.4851	2.7874	3.0782	3.4502
26	1.3150	1.7056	2.0555	2.4786	2.7787	3.0669	3.4350
27	1.3137	1.7033	2.0518	2.4727	2.7707	3.0565	3.4210
28	1.3125	1.7011	2.0484	2.4671	2.7633	3.0469	3.4082
29	1.3114	1.6991	2.0452	2.4620	2.7564	3.0380	3.3962
30	1.3104	1.6973	2.0423	2.4573	2.7500	3.0298	3.3852
35	1.3062	1.6896	2.0301	2.4377	2.7238	2.9960	3.3400
40	1.3031	1.6839	2.0211	2.4233	2.7045	2.9712	3.3069
45	1.3006	1.6794	2.0141	2.4121	2.6896	2.9521	3.2815
50	1.2987	1.6759	2.0086	2.4033	2.6778	2.9370	3.2614
60	1.2958	1.6706	2.0003	2.3901	2.6603	2.9146	3.2317
70	1.2938	1.6669	1.9944	2.3808	2.6479	2.8987	3.2108
80	1.2922	1.6641	1.9901	2.3739	2.6387	2.8870	3.1953
90	1.2910	1.6620	1.9867	2.3685	2.6316	2.8779	3.1833
100	1.2901	1.6602	1.9840	2.3642	2.6259	2.8707	3.1737
200	1.2858	1.6525	1.9719	2.3451	2.6006	2.8385	3.1315
300	1.2844	1.6499	1.9679	2.3388	2.5923	2.8279	3.1176
400	1.2837	1.6487	1.9659	2.3357	2.5882	2.8227	3.1107
500	1.2832	1.6479	1.9647	2.3338	2.5857	2.8195	3.1066
600	1.2830	1.6474	1.9639	2.3326	2.5840	2.8175	3.1039
700	1.2828	1.6470	1.9634	2.3317	2.5829	2.8160	3.1019
800	1.2826	1.6468	1.9629	2.3310	2.5820	2.8148	3.1005
900	1.2825	1.6465	1.9626	2.3305	2.5813	2.8140	3.0993
1000	1.2824	1.6464	1.9623	2.3301	2.5808	2.8133	3.0984

附表三：卡方分配表

Entry is $\chi^2(A; \nu)$ where $P\{\chi^2(\nu) \leq \chi^2(A; \nu)\} = A$.



ν	A									
	.005	.010	.025	.050	.100	.900	.950	.975	.990	.995
1	0.0 ⁺ 393	0.0 ³ 157	0.0 ² 982	0.0 ² 393	0.0158	2.71	3.84	5.02	6.63	7.88
2	0.0100	0.0201	0.0506	0.103	0.211	4.61	5.99	7.38	9.21	10.60
3	0.072	0.115	0.216	0.352	0.584	6.25	7.81	9.35	11.34	12.84
4	0.207	0.297	0.484	0.711	1.064	7.78	9.49	11.14	13.28	14.86
5	0.412	0.554	0.831	1.145	1.61	9.24	11.07	12.83	15.09	16.75
6	0.676	0.872	1.24	1.64	2.20	10.64	12.59	14.45	16.81	18.55
7	0.989	1.24	1.69	2.17	2.83	12.02	14.07	16.01	18.48	20.28
8	1.34	1.65	2.18	2.73	3.49	13.36	15.51	17.53	20.09	21.96
9	1.73	2.09	2.70	3.33	4.17	14.68	16.92	19.02	21.67	23.59
10	2.16	2.56	3.25	3.94	4.87	15.99	18.31	20.48	23.21	25.19
11	2.60	3.05	3.82	4.57	5.58	17.28	19.68	21.92	24.73	26.76
12	3.07	3.57	4.40	5.23	6.30	18.55	21.03	23.34	26.22	28.30
13	3.57	4.11	5.01	5.89	7.04	19.81	22.36	24.74	27.69	29.82
14	4.07	4.66	5.63	6.57	7.79	21.06	23.68	26.12	29.14	31.32
15	4.60	5.23	6.26	7.26	8.55	22.31	25.00	27.49	30.58	32.80
16	5.14	5.81	6.91	7.96	9.31	23.54	26.30	28.85	32.00	34.27
17	5.70	6.41	7.56	8.67	10.09	24.77	27.59	30.19	33.41	35.72
18	6.26	7.01	8.23	9.39	10.86	25.99	28.87	31.53	34.81	37.16
19	6.84	7.63	8.91	10.12	11.65	27.20	30.14	32.85	36.19	38.58
20	7.43	8.26	9.59	10.85	12.44	28.41	31.41	34.17	37.57	40.00
21	8.03	8.90	10.28	11.59	13.24	29.62	32.67	35.48	38.93	41.40
22	8.64	9.54	10.98	12.34	14.04	30.81	33.92	36.78	40.29	42.80
23	9.26	10.20	11.69	13.09	14.85	32.01	35.17	38.08	41.64	44.18
24	9.89	10.86	12.40	13.85	15.66	33.20	36.42	39.36	42.98	45.56
25	10.52	11.52	13.12	14.61	16.47	34.38	37.65	40.65	44.31	46.93
26	11.16	12.20	13.84	15.38	17.29	35.56	38.89	41.92	45.64	48.29
27	11.81	12.88	14.57	16.15	18.11	36.74	40.11	43.19	46.96	49.64
28	12.46	13.56	15.31	16.93	18.94	37.92	41.34	44.46	48.28	50.99
29	13.12	14.26	16.05	17.71	19.77	39.09	42.56	45.72	49.59	52.34
30	13.79	14.95	16.79	18.49	20.60	40.26	43.77	46.98	50.89	53.67
40	20.71	22.16	24.43	26.51	29.05	51.81	55.76	59.34	63.69	66.77
50	27.99	29.71	32.36	34.76	37.69	63.17	67.50	71.42	76.15	79.49
60	35.53	37.48	40.48	43.19	46.46	74.40	79.08	83.30	88.38	91.95
70	43.28	45.44	48.76	51.74	55.33	85.53	90.53	95.02	100.4	104.2
80	51.17	53.54	57.15	60.39	64.28	96.58	101.9	106.6	112.3	116.3
90	59.20	61.75	65.65	69.13	73.29	107.6	113.1	118.1	124.1	128.3
100	67.33	70.06	74.22	77.93	82.36	118.5	124.3	129.6	135.8	140.2